

Al aan riolering gedacht?



Beste bouwer of verbouwer

Een riolering is meer dan een simpele buis in de grond; vaak is het een combinatie van buizen voor de afvoer van afvalwater en buizen of grachten voor de afvoer van regenwater (een zogenaamde gescheiden riolering).

Voor nieuwbouw en bij verbouwingen moet u regen- en afvalwater gescheiden aansluiten d.m.v. aparte buizen op uw privéterrein, ook al is dit (nog) niet voorzien in uw straat.

Deze brochure helpt u bij een aansluiting op het openbaar rioleringsnetwerk.





Woont u in een zone met een openbaar rioleringsnetwerk, nu of in de toekomst? Of bent u verplicht een IBA te plaatsen?

Het antwoord hierop vindt u bij Pidpa, uw gemeente of de Vlaamse Milieu Maatschappij (VMM, via <http://geoloket.vmm.be/zonering>).

stap 1: de aanvraag

U doet uw aanvraag best van zodra u uw (ver)bouwvergunning ontvangt. Voor het inplannen van onze werken moeten wij de openbare leidingen en kabels van nutsmaatschappijen en de technische bijzonderheden van uw aansluiting opzoeken.

Vraag uw aansluiting aan via:

-  www.pidpa.be/afvalwater/aansluiting/nieuwe-aansluiting
-  riolering@pidpa.be
-  0800 90 300 – optie 5 ‘riolering’
-  Pidpa-Riolering – Desguinlei 246 – 2018 Antwerpen.

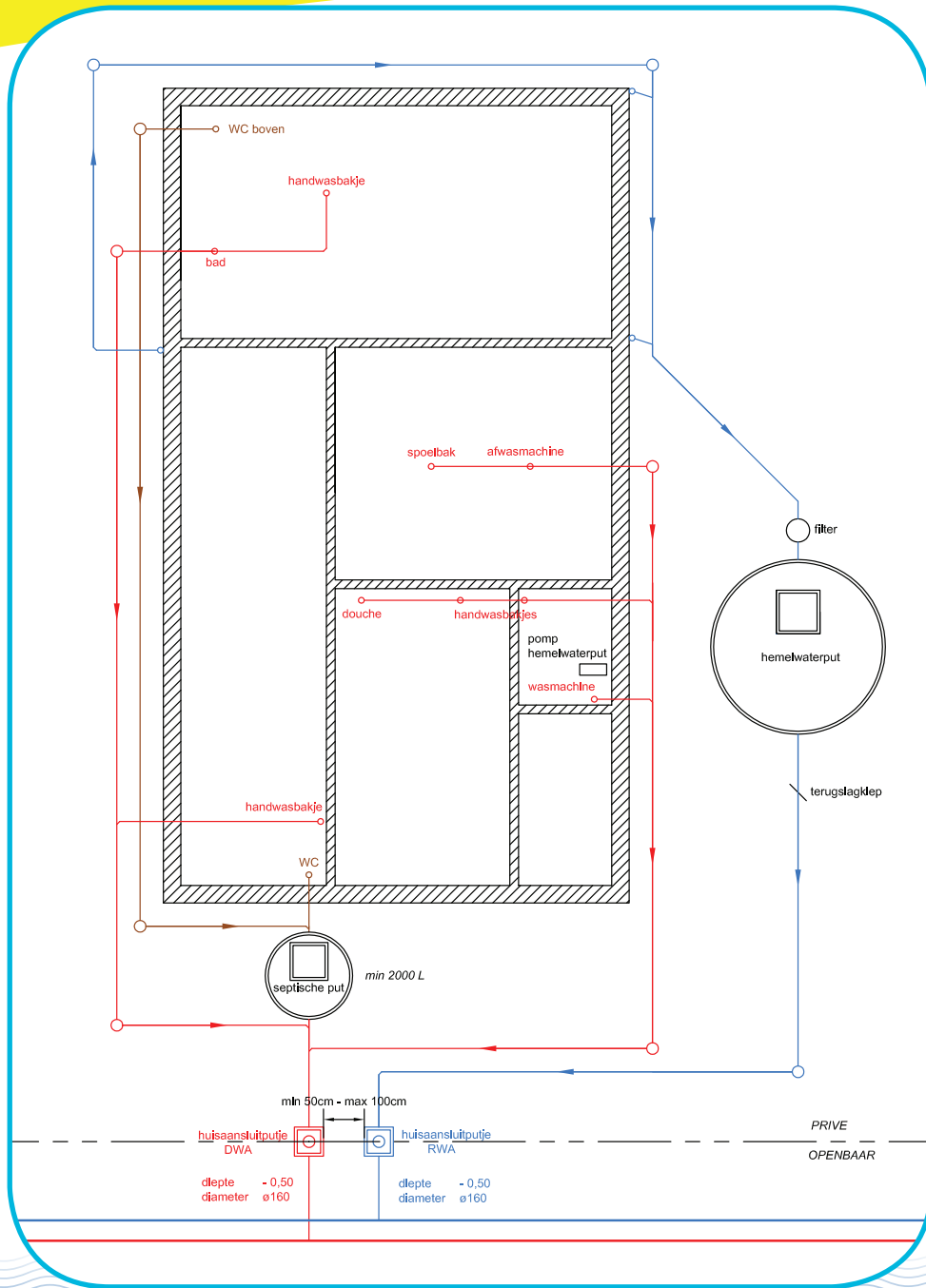
U ontvangt een formulier ‘aanvraag aansluiting riolering’.

stap 2: invullen van uw aanvraagformulier

Bezorg ons zo snel mogelijk uw ingevulde aanvraagformulier en een plan met:

- de ligging van uw rioleringsbuizen op privéterrein
- de gewenste plaats van uw aansluiting
- de ligging van de septische put, regenwaterput, aansluitputjes en buffer en –infiltratievoorzieningen
- grachten of waterlopen die grenzen aan uw perceel.

voorbeeld plan afwatering



stap 3: wat doet u zelf en waarmee houdt u rekening?

U zorgt zelf voor de aanleg van de riolering op privéterrein tot de rooilijn (de grens tussen het openbaar en het privéterrein).

Vlakbij de rooilijn eindigt de privériolering in twee putjes (afval- en regenwater), nodig voor controle en onderhoud. Wanneer u uw regenwaterafvoer rechtstreeks aansluit op een gracht of waterloop vervalt één putje.

Specifieke eisen:

- een makkelijk te openen deksel met aanduiding Afvalwater-DWA of Regenwater-RWA
- grijze buizen voor hemelwater en roodbruine buizen voor afvalwater
- afstand tussen putjes is minimaal 0,50 m en maximaal 1,00 m
- minimale binnenafmeting is diameter 30 cm of vierkant 30x30 cm
- zonder stankafsluiter
- de diepte van uw huisaansluiting is maximaal 0,50 m (afstand tussen bovenkant buis en het maaiveld (straatniveau), ter hoogte van rooilijn).

Deze putjes verbinden uw privé-riolering en de openbare riolering op straat. Bij problemen met de afvoer van uw woning dienen deze putjes voor controle en reiniging.

Wanneer u de putjes niet zelf kan plaatsen, doet Pidpa dit tegen kostprijs.

Het plaatsen van een septische put op uw afvoer van de toiletten is verplicht.

Uw stedenbouwkundige vergunning eist de plaatsing van een regenwaterput met hergebruik. De overloop van deze put kan u op de afvoer van uw regenwater plaatsen. U gebruikt het regenwater best maximaal of laat het infiltreren in de bodem. U beveiligd de overloop van uw regenwaterput steeds met een terugslagklep om terugstroming van vuil water te voorkomen.

stap 4: plaatsbezoek Pidpa

Pidpa komt ter plaatse en bekijkt wat nodig is voor uw aansluiting op het openbaar net (o.a. of het aansluitpunt beantwoordt aan de voorschriften).

Stap 5: keuring van uw privé-waterafvoer

Na de werken moet de riolering op privéterrein gekeurd worden. Pidpa heeft hiervoor professionele keurders, die in één moeite ook uw binnenleiding (water) keuren.

U maakt een afspraak op het gratis nummer 0800 90 300 (optie 3). We hebben geen kopie van het keuringsverslag nodig. Doet u een beroep op een andere keurder, moet u ons wel een kopie sturen.

U vindt een overzicht van keurders op www.aquaflanders.be.

Stap 6: aansluiting door Pidpa

Pidpa voert uw aansluiting uit:

- na ontvangst van de vergunningen om de aanwezige nutsvoorzieningen (gas, elektriciteit, telecom,...) te kruisen
- na ontvangst van de nodige vergunningen van de wegbeheerder (gemeente, Vlaams Gewest,...) om de wegenis open te leggen.

Na aansluiting betaalt u éénmalig een aansluitrecht voor een standaard aansluiting. Zo kan u rekenen op een dienstverlening 7 dagen op 7 en 24 uur op 24 van Pidpa, voor het beheer en onderhoud van uw huisaansluiting en het volledige rioleringsnetwerk in uw straat en gemeente.

De tarieven vindt u terug op www.pidpa.be.

Een standaard aansluiting heeft een maximale diameter van 16 cm en ligt op een maximale diepte van 50 cm. Hiervoor betaalt u éénmalig een aansluitrecht.

Beantwoordt uw aanvraag niet aan deze standaardvoorwaarden, dan legt u een nota voor waarin u verantwoordt welke hoeveelheden water (afval- en regenwater) geloosd worden en met welke diameters aan leidingen. Pidpa bekijkt of de aangevraagde aansluiting mogelijk is op het aanwezige openbaar rioleringsstelsel.

Is dit mogelijk, dan ontvangt u een offerte. Na betaling voeren wij de aansluiting uit.

Een bijkomende aansluiting is mogelijk na onderzoek en akkoord van Pidpa. U ontvangt een offerte. Na betaling voeren wij de aansluiting uit.

www.pidpa.be

T 0800 90 300

op werkdagen van 8.00 uur tot 17.00 uur

Vierselse baan 5
2280 Grobbendonk

